

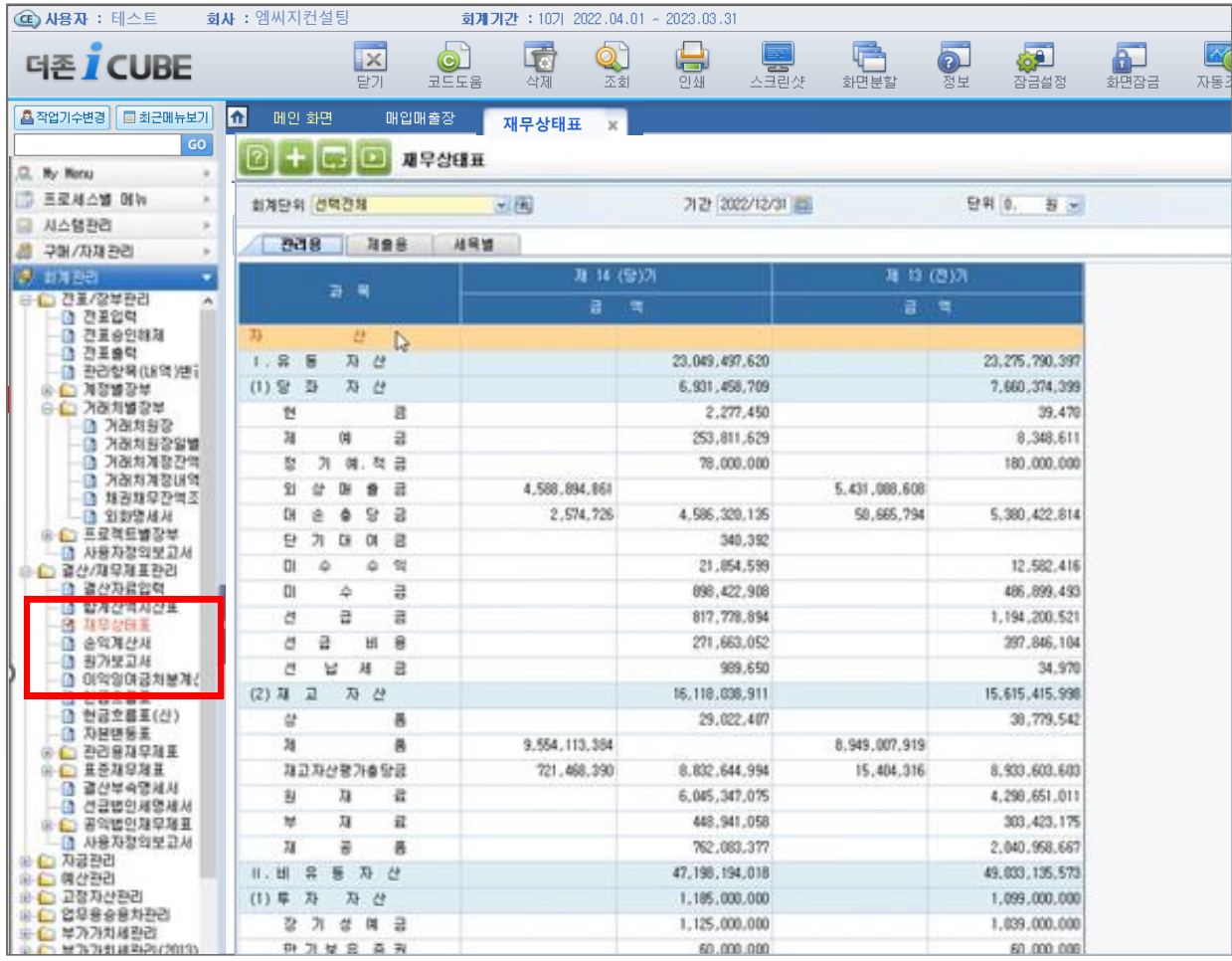
아이큐브 재무제표 전송 매뉴얼(엑셀파일 첨부)

(2025-07)

[아이큐브 재무제표 전송 매뉴얼(엑셀파일 첨부)]

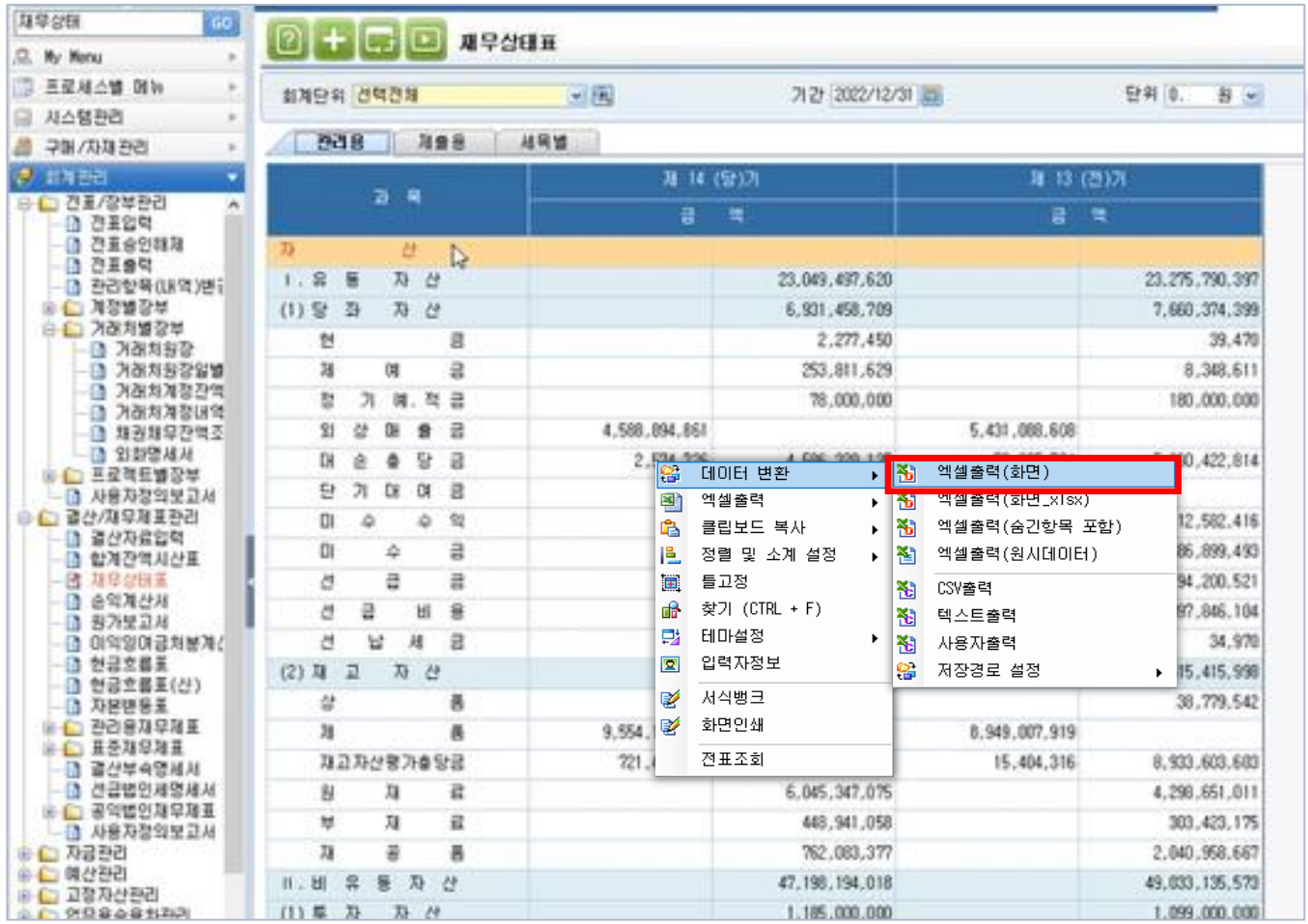
▶ 아이큐브 과목별 재무제표 엑셀파일 변환 방법

1) 회계관리 > 결산/재무제표관리 > “재무상태표(대차대조표), 손익계산서, 원가명세서, 이익잉여금처분계산서 “ 중 해당되는 항목을 클릭합니다.



[아이큐브 재무제표 전송 매뉴얼(엑셀파일 첨부)]

- ▶ 아이큐브 과목별 재무제표 엑셀파일 변환 방법
 - 2) 과목별 탭을 선택하여 결산월을 조회합니다.
 - 3) 조회된 화면에서 마우스 우측버튼 클릭 > 데이터 변환 > 엑셀변환을 선택합니다.



[아이큐브 재무제표 전송 매뉴얼(엑셀파일 첨부)]

▶ 메타게이트 프로그램

1) 메타게이트(www.metagate.co.kr) > 자료등록 > "자료등록 프로그램 실행하기" 를 클릭하여 프로그램 설치 후 실행합니다.

METAGATE MCG 서비스소개 자료등록 재무자료확인 기관제출 고객지원

☰ Main > 자료 등록하기

자료 등록하기

▶ 자료 등록하기

▶ 자료등록 결과 조회

📍 더존(스마트A, 위하고, 아이큐브), 기타 ERP

"자료등록 프로그램" 을 실행한 후 파일을 첨부하여 전송합니다.

자료등록 프로그램 실행하기 ↓

※ 더존(스마트A, 위하고, 아이큐브), 기타 ERP 매뉴얼

Smart A	WEHAGO	iCUBE	기타 ERP
스마트A	위하고	아이큐브	기타ERP

📍 그외 회계프로그램

뉴젠 (케이랩, 세무사랑 Pro), 카리스마, 삼일실크로드, U-TAX 사용자는 회계 프로그램내에서 전송이 가능합니다. 아래의 매뉴얼 바로가기기를 통하여 전송방법을 참고하여 주시기 바랍니다.

매뉴얼 바로가기

[아이큐브 재무제표 전송 매뉴얼(엑셀파일 첨부)]

▷ 메타게이트 프로그램

2) 제출자 선택(세무대리인, 법인사업자, 개인사업자) 클릭합니다.



[아이큐브 재무제표 전송 매뉴얼(엑셀파일 첨부)]

▷ 메타게이트 프로그램

3) 정보수집/제공/활용 동의를 읽고 "개인정보 및 자료수집 동의에 동의합니다" 체크 후 “다음” 버튼을 클릭합니다.

일격서비스 매뉴얼 바로가기 자료등록 결과조회 METAGATE - X

정보 수집 / 제공 / 활용 동의

제출기업 정보, 전송자 정보수집 및 활용에 관한 동의내용을 확인합니다.

제1조 (목적)
① 메타게이트 서비스 약관은 이용자가 엠씨지컨설팅투자회사(이하 "회사"라 합니다)에서 제공하는 인터넷 관련 서비스(이하 "서비스"라 합니다)를 이용함에 있어 이용자와 회사의 권리·의무 및 책임사항을 규정함을 목적으로 합니다.
② 서비스를 이용하고자 하는 경우 회사가 정한 소정의 절차를 거치면 본 약관에 동의하는 것으로 간주합니다. 본 약관에 정하는 이외의 이용자와 회사의 권리, 의무 및 책임사항에 관해서는 전기통신사업법 기타 대한민국의 관련 법령과 상관습에 의하며, 서비스 이용으로 발생한 분쟁에 대해 소송이 제기되는 경우 회사의 본사 소재지를 관할하는 법원을 관할법원으로 합니다.

제2조 (이용자의 정의 및 회원 가입)
① "이용자"란 www.metagate.co.kr 서비스에 접속하여 회원으로 가입하거나 금융기관 및 보증기관, 협회(이하 "이용기관") 등에 재무자료 전송 동의서를 제출하고 회사가 제공하는 서비스를 받는 자를 말합니다.
② 이용자가 되고자 하는 자는 회사가 정한 가입 양식에 따라 회원정보를 기입하고 이용신청서를 제출하거나 서비스의 가입신청 페이지 등을 통하여 회원가입을 신청합니다.
③ 회사는 제2항과 같이 회원으로 가입할 것을 신청한 자가 다음 각 호에 해당하는 경우 회원등록을 승낙하지 아니합니다.
1. 다른 사람의 명의 또는 가명을 사용하여 신청하였을 때
2. 이용신청서의 내용을 허위로 기재하였거나 허위서류를 첨부하여 신청하였을 때
3. 기타 이용신청자의 귀책사유로 이용승낙이 곤란한 경우
④ 회사는 다음 각 호에 해당하는 경우 이용신청에 대한 승낙을 제한할 수 있고, 그 사유가 해소될 때까지 승낙을 하지 않을 수 있습니다.
1. 인터넷서비스를 이용한 범죄 행위가 있는 경우
2. 운용설비에 부족하여 운용설비 추가 설치가 필요한 경우
3. 기술상 지장이 있는 경우
4. 기타 회사가 가입을 제한의 판단이 된 경우
⑤ 이용약관은 서비스 이용회말자의 이용 신청에 대해 회사가 이용승낙하거나 이용기관에 동의서 제출 사실을 회사에게 고지함으로써 선택됩니다. 회사가 이

개인정보 및 자료수집 동의 내용을 확인하고 이에 동의 합니다.

처음화면 고객센터 1522-1170 이전 다음

[아이큐브 재무제표 전송 매뉴얼(엑셀파일 첨부)]

▷ 메타게이트 프로그램

4) 제출대상 기업정보를 입력 후 "다음" 버튼을 클릭합니다.(※ 세무대리인 전송 시 세무대리인 정보도 포함 기재)

원격서비스
매뉴얼 바로가기
자료등록 결과조회

METAGATE
- X

제출대상 기업 정보

제출대상 기업 및 세무대리인 정보를 입력 후 다음단계 버튼을 선택 합니다.

○ 세무대리인 정보

세무대리인 사업자등록번호 *	110 - 85 - 11111	세무대리인 상호 *	테스트
세무대리인 관리번호 *	u - 1234 - 5	세무대리인명	테스트
세무대리인 전화번호	02 - 111 - 1111		

○ 제출대상 기업 정보 * 표시는 필수 입력사항 입니다.

사업자등록번호 *	220 - 86 - 70894	사업자구분 *	법인사업자
법인등록번호 *	110111 - 2856198	기업명 *	엠씨지컨설팅
사업장전화번호	02 - 1522 - 1170	대표자 *	테스트
업종코드 *	642004	업태명 *	정보통신업
		종목명 *	포털 및 기타 인터넷 정보
사업장주소 *	07299 서울특별시 영등포구 경인로 775 (문래동3가)		

메타게이트 고객님을 위한
공공임찰 신용평가 수수료 할인!
(☎ 전화문의 : 02-3771-1002)

공공임찰 신용평가 할인

처음화면
고객지원센터 1522-1170

이전
다음

[아이큐브 재무제표 전송 매뉴얼(엑셀파일 첨부)]

▷ 메타게이트 프로그램

5) 제출기관을 선택 후 "다음" 버튼을 클릭합니다. (※ 동의기관인 경우 체크가 되어있습니다.)

기관선택
제출기관을 선택합니다.(자동체크된 기관은 이미 동의된 기관입니다.)

- **보증기관/보증재단**
 - 신용보증기금 기술보증기금 경기신용보증재단 서울신용보증재단 주택도시보증공사(재무제표)
 - ※ 서울보증보험 자료 전송은 뉴젠 회계프로그램에서 가능합니다.
- **공제조합/협회**
 - 한국전기공사협회 전기공사공제조합 전문건설공제조합 소프트웨어공제조합 소방산업공제조합
 - 중소기업중앙회
- **금융기관**
 - 부산은행 경남은행 산업은행 하나은행 광주은행
 - 신한은행 기업은행 KB카드 한국수출입은행
- **신용평가사/기타**
 - 한국평가데이터 SCI평가정보 Biz-Cast

처음화면 고객지원센터 1522-1170 이전 **다음**

[아이큐브 재무제표 전송 매뉴얼(엑셀파일 첨부)]

▷ 메타게이트 프로그램

6) 아이큐브(더존) 회계 프로그램을 선택하고, "재무제표" 버튼을 클릭합니다.

The screenshot shows the METAGATE application window. At the top, there are navigation buttons: '원격서비스', '매뉴얼 바로가기', and '자료등록 결과조회'. The main header displays 'METAGATE' with a close button. Below the header, a section titled '자료등록 및 제출 / 등록자료 기관제출' provides instructions: '제출대상 기업 및 전송자의 기본정보를 확인 후 등록자료를 선택하여 기관으로 제출합니다.' A user profile bar shows '테스트 / 220 - 86 - 70894' with an '정보수정' button.

The '자료등록 및 제출' section contains two steps:

1. 회계프로그램 선택: A dropdown menu is set to 'i-CUBE(더존)'.
2. 등록 자료 선택: Three buttons are visible: 'FS 재무제표' (highlighted with a red box), 'VAT 부가가치세', and 'TAX 법인세'.

Below this, the '등록 자료 기관제출' section features a table with the following data:

<input checked="" type="checkbox"/>	등록일자	등록자료	자료기간	등록상태	자료 상세보기
<input checked="" type="checkbox"/>	2025/ 01/07	부가세	2019/4분기	성공	🔍
<input checked="" type="checkbox"/>	2024/ 12/23	재무제표	2019/12	성공	🔍
<input checked="" type="checkbox"/>	2024/ 12/23	재무제표	2021/12	성공	🔍
<input checked="" type="checkbox"/>	2024/ 12/19	재무제표	2022/12	성공	🔍

To the right of the table is a right-pointing arrow and a '기관제출' button. At the bottom of the window, there are buttons for '처음화면', '고객지원센터 1522-1170', and '이전'.

[아이큐브 재무제표 전송 매뉴얼(엑셀파일 첨부)]

▷ 메타게이트 프로그램

7-1) “과목별 재무제표(비교식) 엑셀파일로 등록”을 선택합니다.

원격서비스
매뉴얼 바로가기
자료등록 결과조회
재무제표 등록
X

TIP - 결산년월을 선택 후 홈택스에 신고된 표준재무제표 증명원을 자동으로 발급하여 등록하거나 관리용 재무제표를 엑셀로 변환하여 저장한 후 첨부하여 등록 할 수 있습니다.

엠씨지컨설팅 / 220 - 86 - 70894 / i-CUBE(더존)

○ 표준재무제표 증명원 발급하여 등록

[1개년도 재무제표]	결산년월	년	월	세무대리인 관리번호 :	u-1234-5	발급
[2개년도 재무제표]	결산년월	년	월	비밀번호 ? :		
[3개년도 재무제표]	결산년월	년	월	비밀번호 없음 <input type="checkbox"/>		

※ 홈택스 재무제표 증명원은 법인세 신고 및 종합소득세 신고 마감일 이후 8일이 경과해야 발급 가능합니다.

◎ 과목별 재무제표(비교식) 엑셀파일로 등록

첨부파일① -

* 당기 결산기간 계속사업 ~

▶ 재무상태표 엑셀암호입력

▶ 손익계산서 엑셀암호입력

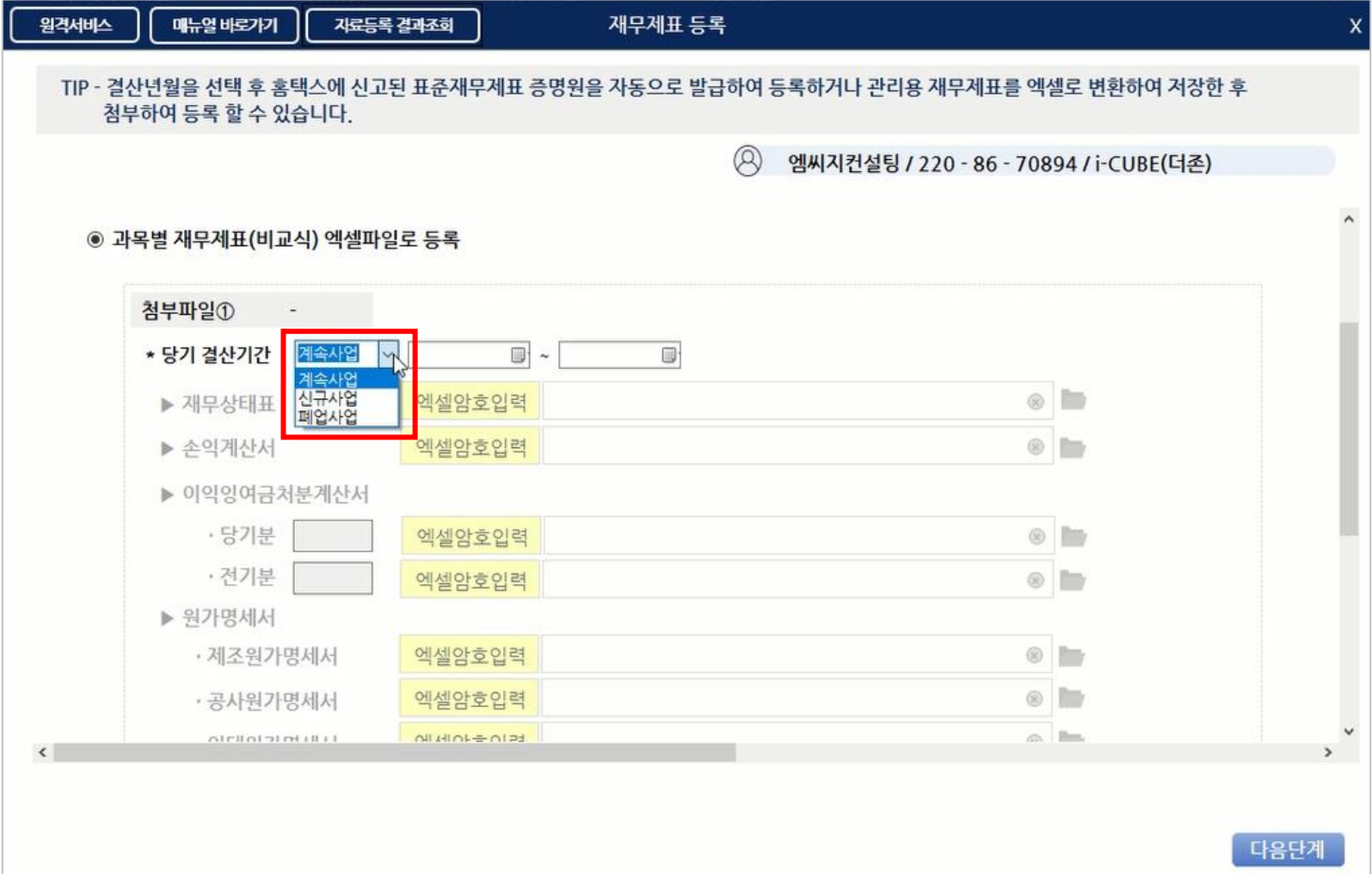
▶ 이익잉여금처분계산서

다음단계

[아이큐브 재무제표 전송 매뉴얼(엑셀파일 첨부)]

▷ 메타게이트 프로그램

7-2) “사업 구분” (계속사업/신규사업/폐업사업 중 택1) 을 선택합니다.



[아이큐브 재무제표 전송 매뉴얼(엑셀파일 첨부)]

▷ 메타게이트 프로그램

7-3) “결산 기간” (결산시작일, 결산종료일) 을 선택합니다.

일격서비스
매뉴얼 바로가기
자료등록 결과조회
재무제표 등록
X

TIP - 결산년월을 선택 후 홈텍스에 신고된 표준재무제표 증명원을 자동으로 발급하여 등록하거나 관리용 재무제표를 엑셀로 변환하여 저장한 후 첨부하여 등록 할 수 있습니다.

👤 엠씨지컨설팅 / 220 - 86 - 70894 / i-CUBE(더존)

● 과목별 재무제표(비교식) 엑셀파일로 등록

첨부파일① -

* 당기 결산기간 계속사업 2025년 7월

- ▶ 재무상태표
- ▶ 손익계산서
- ▶ 이익잉여금처분계산서
 - 당기분
 - 전기분
- ▶ 원가명세서
 - 제조원가명세서 엑셀암호입력
 - 공사원가명세서 엑셀암호입력
 - 임대원가명세서 엑셀암호입력

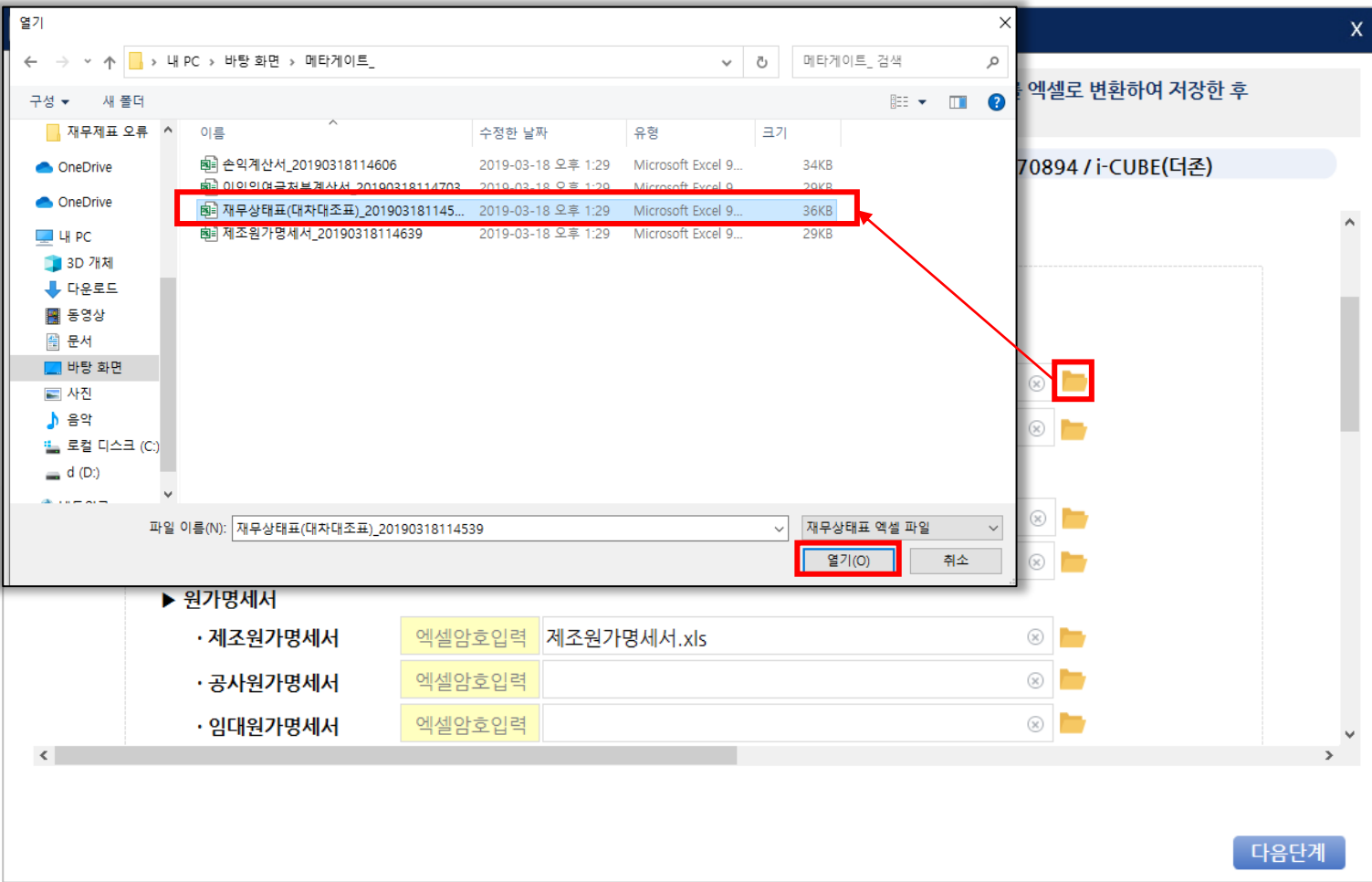
다음단계

[아이큐브 재무제표 전송 매뉴얼(엑셀파일 첨부)]

▶ 메타게이트 프로그램

7-4) 재무제표 엑셀파일 첨부하기

① "폴더 모양" 버튼을 클릭하여 과목별로 엑셀파일을 첨부합니다.



[아이큐브 재무제표 전송 매뉴얼(엑셀파일 첨부)]

▶ 메타게이트 프로그램

7-5) 재무제표 엑셀파일 첨부하기

② 첨부한 엑셀파일의 암호를 입력하고 “다음단계” 버튼을 클릭합니다.

원격서비스 | 메뉴얼 바로가기 | 자료등록 결과조회 | 재무제표 등록

TIP - 결산년월을 선택 후 홈택스에 신고된 표준재무제표 증명원을 자동으로 발급하여 등록하거나 관리용 재무제표를 엑셀로 변환하여 저장한 후 첨부하여 등록 할 수 있습니다.

엠씨지컨설팅 / 220 - 86 - 70894 / i-CUBE(더존)

◎ 과목별 재무제표(비교식) 엑셀파일로 등록

첨부파일① -

* 당기 결산기간 계속사업 | 2022/01/01 ~ 2022/12/31

- ▶ 재무상태표 | 엑셀암호입력 | 재무상태표.xls
- ▶ 손익계산서 | 엑셀암호입력 | 손익계산서.xls
- ▶ 이익잉여금처분계산서
 - 당기분 2022 | 엑셀암호입력 | 이익잉여금처분계산서.xls
 - 전기분 2021 | 엑셀암호입력 | 이익잉여금처분계산서_전기.xls
- ▶ 원가명세서
 - 제조원가명세서 | 엑셀암호입력 | 제조원가명세서.xls
 - 공사원가명세서 | 엑셀암호입력 |
 - 임대원가명세서 | 엑셀암호입력 |

다음단계

[아이큐브 재무제표 전송 매뉴얼(엑셀파일 첨부)]

▷ 메타게이트 프로그램

7-6) 등록할 재무제표 연도를 선택하고 “확인” 버튼을 클릭합니다.

원격서비스 | 메뉴얼 바로가기 | 자료등록 결과조회 | 재무제표 등록

TIP - 결산년월을 선택 후 홈텍스에 신고된 표준재무제표 증명원을 자동으로 발급하여 등록하거나 관리용 재무제표를 엑셀로 변환하여 저장한 후 첨부하여 등록 할 수 있습니다.

엠씨지컨설팅 / 220 - 86 - 70894 / i-CUBE(더존)

◎ 과목별 재무제표(비교식) 엑셀파일로 등록

첨부파일① -

* 당기 결산기간 | 계속사업 | 2022/01/01 | 2022/12/31

- ▶ 재무상태표
- ▶ 손익계산서
- ▶ 이익잉여금처분계산서
 - 당기분 | 2022
 - 전기분 | 2021
- ▶ 원가명세서
 - 제조원가명세서 | 엑셀암호입력 | 제조원가명세서.xls
 - 공사원가명세서 | 엑셀암호입력
 - 임대원가명세서 | 엑셀암호입력

확인

등록할 재무제표 연도를 선택하여 주시기 바랍니다.

2022 2021

확인

엑셀암호입력 | 이익잉여금처분계산서_전기.xls

엑셀암호입력 | 제조원가명세서.xls

엑셀암호입력

엑셀암호입력

다음단계

[아이큐브 재무제표 전송 매뉴얼(엑셀파일 첨부)]

▶ 메타게이트 프로그램

8-1) 사업구분 및 결산기간

① 사업구분과 결산기간이 빈칸인 경우 각 항목을 클릭하여 선택합니다.

일격서비스
매뉴얼 바로가기
자료등록 결과조회
재무제표 등록
X

TIP - 메타게이트 정보 / 계정과목명에 ' 맵핑 해주십시오 ' 로 표시된 경우 맵핑 버튼을 눌러 해당 계정 혹은 유사한 계정으로 맵핑 하시기 바랍니다.

● 등록자료 결산년도

2022년 2021년

- 결산기간 ~

재무상태표	손익계산서	이익잉여금	제조원가	공사원가	임대원가	분양원가	운송원가	기타원가
회계패키지정보		메타게이트정보				금액		
계정과목명	구분	코드	계정과목명	맵핑				
I.유동자산	11	2000	유동자산					2,584,813,577
(1)당좌자산	11	1500	당좌자산					1,435,073,138
현금	11	1103	현금	맵핑				717,593
제예금	11	1110	기타예금	맵핑				181,604,272
외상매출금	11	1174	기타매출채권	맵핑				1,230,855,739
미수금	11	1216	기타미수금	맵핑				20,844,680
선급금	11	1244	기타선급금	맵핑				1,050,854
(2)재고자산	11	1700	재고자산					1,149,740,439
상품	11	1515	기타상품	맵핑				988,863,743
미착품	11	1583	기타미착품	맵핑				160,876,696

※ 회계패키지 정보의 "계정과목명"은 당기분 계정과목 기준으로 조회됩니다.

이전단계
다음단계

[아이큐브 재무제표 전송 매뉴얼(엑셀파일 첨부)]

▶ 메타게이트 프로그램

8-2) 계정과목 맵핑하기 (※ 차감계정은 전체계정 보기를 클릭하면 확인할 수 있습니다.)

② 붉은색의 “맵핑 해주십시오” 옆의 “맵핑” 버튼을 클릭한 후 유사한 성격의 계정과목을 선택합니다.

맵핑할 계정과목을 선택 하세요
X 등록 X

전체계정 보기
(차감계정 포함)

일반계정 보기
(차감계정 제외)

계정과목 검색

구분	코드	계정과목명	맵핑
11	3165	(구축물감액손실누계액)	선택
11	3170	기계장치	선택
11	3171	(기계장치공사부담금)	선택
11	3172	(기계장치국고보조금)	선택
11	3173	(기계장치감가상각누계액)	선택
11	3174	(기계장치사용권조정)	선택
11	3175	(기계장치감액손실누계액)	선택
11	3180	시설장치	선택
11	3181	(시설장치공사부담금)	선택
11	3182	(시설장치국고보조금)	선택
11	3183	(시설장치감가상각누계액)	선택

닫기

감가상각누계액	11		
운용자산	11		
가기상각누계액	44		

맵핑 해주십시오.

맵핑 해주십시오.

맵핑 해주십시오.

※ 회계패키지 정보의 "계정과목명"은 당기분 계정과목 기준으로 조회됩니다.

이전단계
다음단계

맵핑 버튼을 눌러 해당 계정 혹은 유사한 계정으로 맵핑 하시기 바랍니다.

분양원가	운송원가	기타원가
		금액
		60,343,861
맵핑		40,313,700
맵핑		20,030,161
		438,939,533
맵핑	145,602,072	
맵핑	73,661,463	71,940,609
맵핑	122,398,184	
맵핑	68,502,214	53,895,970
맵핑	643,912,923	
맵핑	339,526,330	304,386,593
맵핑	11,886,800	

[아이큐브 재무제표 전송 매뉴얼(엑셀파일 첨부)]

▷ 메타게이트 프로그램

8-3) 각 탭을 클릭해 맵핑 사항을 모두 확인하고 “다음단계” 버튼을 클릭합니다.

원격서비스
매뉴얼 바로가기
자료등록 결과조회
재무제표 등록
X

TIP - 메타게이트 정보 / 계정과목명에 ' 맵핑 해주십시오 ' 로 표시된 경우 맵핑 버튼을 눌러 해당 계정 혹은 유사한 계정으로 맵핑 하시기 바랍니다.

• 등록자료 결산년도
 2022년 2021년

- 결산기간 계속사업 2022/01/01 ~ 2022/12/31

재무상태표
손익계산서
이익잉여금
제조원가
공사원가
임대원가
분양원가
운송원가
기타원가

회계패키지정보	메타게이트정보			맵핑	금액	
계정과목명	구분	코드	계정과목명			
감가상각누계액	11	3163	(구축물감가상각누계액)	맵핑	10,952,595	45,897,404
기계장치	11	3170	기계장치	맵핑	8,455,000	
감가상각누계액	11	3173	(기계장치감가상각누계액)	맵핑	8,453,000	2,000
차량운반구	11	3200	차량운반구	맵핑	65,130,372	
감가상각누계액	11	3203	(차량운반구감가상각누계액)	맵핑	65,128,372	2,000
비품	11	3220	비품	맵핑	327,531,243	
감가상각누계액	11	3223	(비품감가상각누계액)	맵핑	282,977,484	44,553,759
건설중인자산	11	3260	기타유형자산	맵핑		5,982,717,000
시설장치	11	3180	시설장치	맵핑	1,644,361,964	
감가상각누계액	11	3183	(시설장치감가상각누계액)	맵핑	1,395,201,078	249,160,886

※ 회계패키지 정보의 "계정과목명"은 당기분 계정과목 기준으로 조회됩니다.

이전단계
다음단계

[아이큐브 재무제표 전송 매뉴얼(엑셀파일 첨부)]

▷ 메타게이트 프로그램

9) 전송결과를 확인 후 "등록완료" 버튼을 클릭합니다.

(※ "돋보기 모양" 버튼을 클릭하면 등록된 자료의 내용을 확인할 수 있습니다.)

일격서비스
매뉴얼 바로가기
자료등록 결과조회
재무제표 등록

[자료등록 성공]
 재무제표가 정상적으로 등록되었습니다.
 등록완료 버튼을 클릭해 주시기 바랍니다.

사업자 구분	법인사업자		
사업자 등록번호	220-86-70895	법인등록번호	231231-2311
기업명	엠씨지컨설팅	대표자	테스트
제출대상자료	재무제표	전송일자	2023/11/29
전송결과	자료년월	상태	
	2017/12	등록성공	
오류내용	자료년월	상세	

이전단계
등록완료

메타게이트 데이터 뷰어

재무제표 내용보기 MG
 메타게이트에 전송된 고객님의 재무제표자료

재무상태표	손익계산서	이익잉여금 처분계산서	원가	제조원가
공사원가	임대원가	분양원가	운송원가	기타원가

엑셀로 출력하기

2020/01/01 ~ 2020/12/31

계정과목명	계정코드	금액
유동자산	2000	519,885,834
당좌자산	1500	499,761,256
현금및현금성자산	1100	192,816,117
현금	1103	1,278,833
예금	1105	191,537,284
기타예금	1110	191,537,284
미수금	1200	290,294,119
(미수금대손충당금)	1202	2,927,213
공사미수금	1208	292,721,332
(공사미수금대손충당금)	1209	2,927,213
기타미수금	1216	500,000
선급금	1240	15,745,000
기타선급금	1244	15,745,000

닫기

[아이큐브 재무제표 전송 매뉴얼(엑셀파일 첨부)]

▶ 메타게이트 프로그램

10) 전송 안내 팝업창의 "확인" 버튼을 누르면 자료등록화면이 닫히며 완료됩니다.

일격서비스
매뉴얼 바로가기
자료등록 결과조회
재무제표 등록
X

[자료등록 성공]

재무제표가 정상적으로 등록되었습니다.
등록완료 버튼을 클릭해 주시기 바랍니다.

사업자 구분	법인사업자	
사업자 등록번호	220	31231-2311231
기업명	엠씨	에스
제출대상자료	재무	2023/11/29
전송결과	상태	
오류내용	자료년월	상세
		오류 상세보기

이전단계
등록완료

확인

등록된 자료는 선택된 기관으로 전송됩니다.
(약 15분소요)

제출결과는 자료등록결과조회 에서
확인할 수 있습니다.

[아이큐브 재무제표 전송 매뉴얼(엑셀파일 첨부)]

▷ 메타게이트 프로그램

➢ "자료등록 결과조회"에서 제출결과를 확인할 수 있습니다.

원격서비스 | 매뉴얼 바로가기 | **자료등록 결과조회** | METAGATE

자료등록 및 제출 / 등록자료 기관제출
제출대상 기업 및 전송자의 기본정보를 확인 후 등록자료를 선택하여 기관으로 제출합니다.

테스트 / 220 - 86

등록 / 제출 결과 조회

등록 / 제출 결과 조회
등록 및 제출한 결과를 조회 할 수 있습니다.

검색 기준

구분	<input checked="" type="radio"/> 제출결과 <input type="radio"/> 등록결과	2023/11/29	~	2023/11/29	
사업자 등록번호	220-86-70895	전송기관	전체		
자료구분	전체	제출결과	전체		

조회

검색 결과

NO	전송일자	회사명	등록자료	자료기간	제출기관	전송결과
1	2023/11/29	엠씨지컨설팅	재무제표	2019/12	신용보증기금	제출진행

등록 자료 기관제출

<input checked="" type="checkbox"/>	등록일자	
<input checked="" type="checkbox"/>	2025/ 01/07	부가
<input checked="" type="checkbox"/>	2024/ 12/23	재무
<input checked="" type="checkbox"/>	2024/ 12/23	재무
<input checked="" type="checkbox"/>	2024/ 12/19	재무

처음화면