

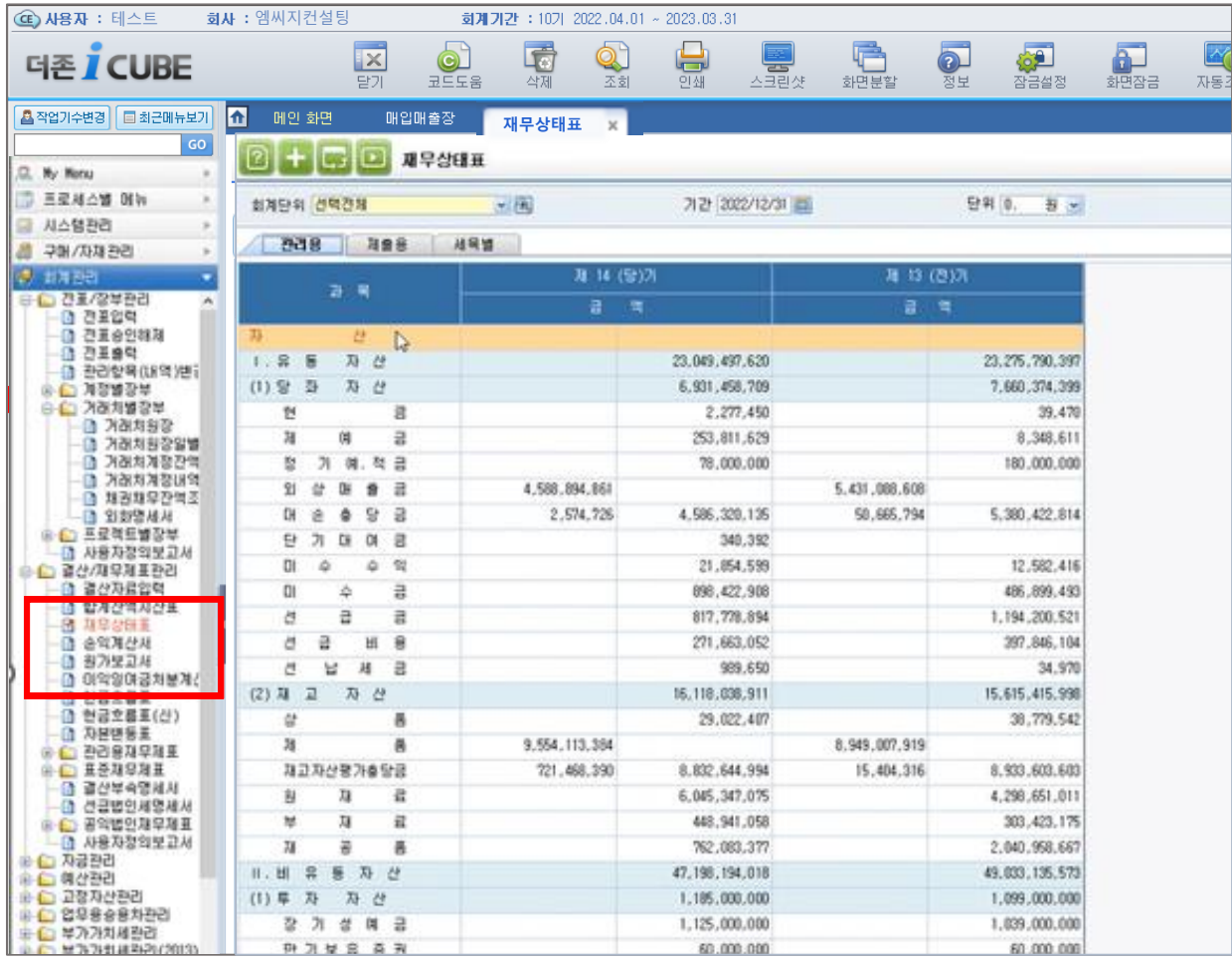
# 아이큐브 재무제표 전송 매뉴얼(엑셀파일 첨부)

(2025-01)

# [아이큐브 재무제표 전송 매뉴얼(엑셀파일 첨부)]

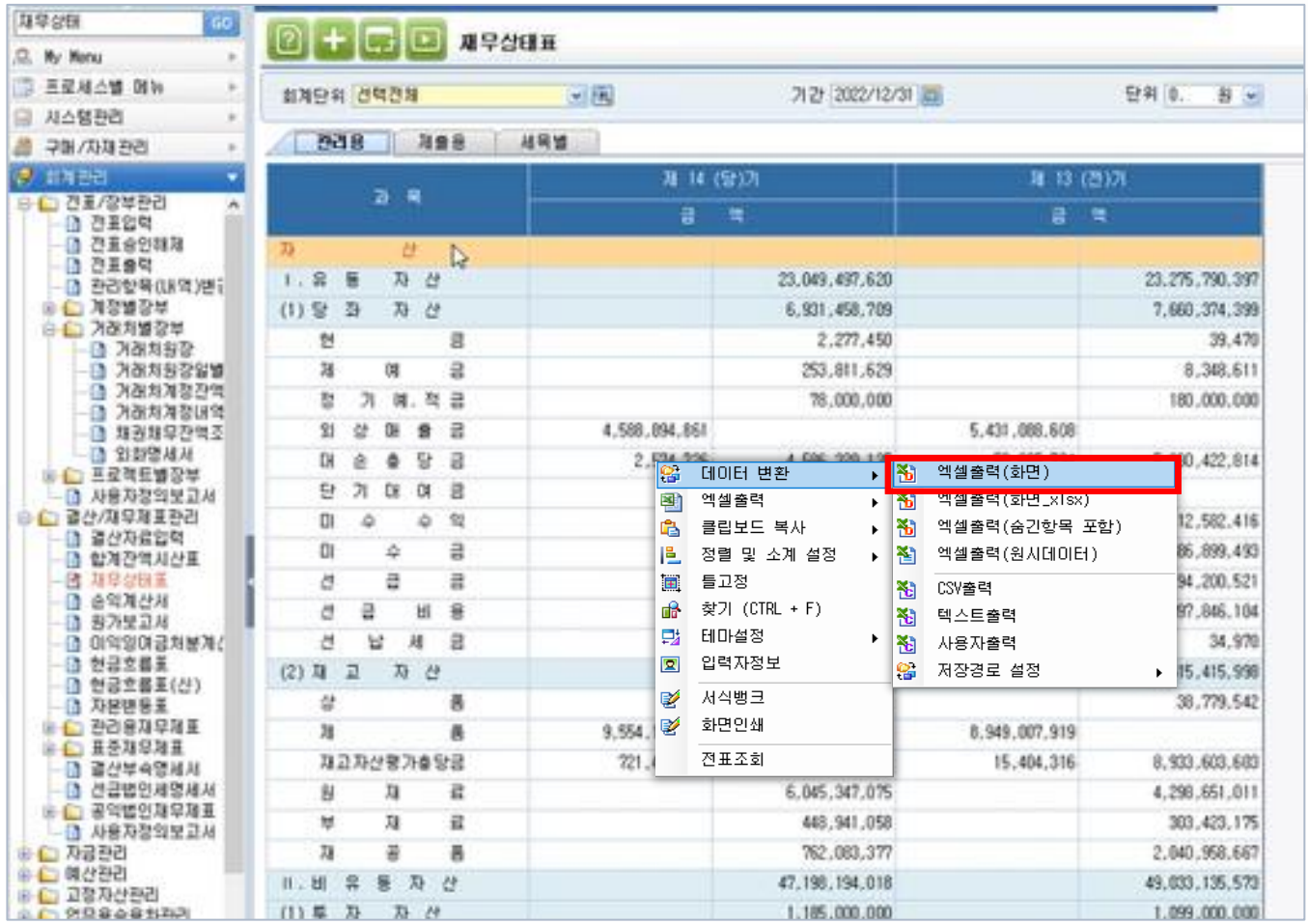
## ▶ 아이큐브 과목별 재무제표 엑셀파일 변환 방법

1) 회계관리 > 결산/재무제표관리 > “재무상태표(대차대조표), 손익계산서, 원가명세서, 이익잉여금처분계산서 “ 중 해당되는 항목을 클릭합니다.



# [아이큐브 재무제표 전송 매뉴얼(엑셀파일 첨부)]

- ▶ 아이큐브 과목별 재무제표 **엑셀파일 변환** 방법
  - 2) 과목별 탭을 선택하여 **결산월**을 조회합니다.
  - 3) 조회된 화면에서 마우스 우측버튼 클릭 > 데이터 변환 > **엑셀변환**을 선택합니다.



# [아이큐브 재무제표 전송 매뉴얼(엑셀파일 첨부)]

## ▶ 메타게이트 프로그램

1) 메타게이트([www.metagate.co.kr](http://www.metagate.co.kr)) > 자료등록 > "자료등록 프로그램 실행하기" 를 클릭하여 프로그램 설치 후 실행합니다.

METAGATE MCG 서비스소개 자료등록 재무자료확인 기관제출 고객지원

☰ Main > 자료 등록하기

### 자료 등록하기

자료 등록 하기

> 자료 등록하기

> 자료등록 결과 조회

● 더존(스마트A, 위하고, 아이큐브), 기타 ERP

"자료등록 프로그램" 을 실행한 후 파일을 첨부하여 전송합니다.

**자료등록 프로그램 실행하기** ↓

※ 더존(스마트A, 위하고, 아이큐브), 기타 ERP 매뉴얼

Smart A	WEHAGO	iCUBE	기타 ERP
스마트A	위하고	아이큐브	기타ERP

● 그외 회계프로그램

뉴젠 (케이랩, 세무사랑 Pro), 카리스마, 삼일실크로드, U-TAX 사용자는 회계 프로그램내에서 전송이 가능합니다. 아래의 매뉴얼 바로가기기를 통하여 전송방법을 참고하여 주시기 바랍니다.

**매뉴얼 바로가기**

# [아이큐브 재무제표 전송 매뉴얼(엑셀파일 첨부)]

## ▷ 메타게이트 프로그램

2) 제출자 선택(세무대리인, 법인사업자, 개인사업자) 클릭합니다.

**원격서비스**   **매뉴얼 바로가기**   **자료등록 결과조회**   METAGATE

### 제출자선택

제출자를 선택합니다.

- 세무대리인**
  - 세무대리인이 대행하여 자료를 등록하는 경우 선택합니다
- 법인사업자**
  - 법인사업자가 직접 자료를 등록하는 경우 선택합니다
- 개인사업자**
  - 개인사업자가 직접 자료를 등록하는 경우 선택합니다

**메타게이트 서비스는**  
온라인 재무자료 등록 서비스로 재무제표, 부가가치세등을 금융기관 및 공공기관으로 실시간 제출함으로 간편하고 효율적인 기업금융 활동을 지원합니다.

고객지원센터 1522-1170   프로그램버전 : 2023.11.23.00

# [아이큐브 재무제표 전송 매뉴얼(엑셀파일 첨부)]

## ▷ 메타게이트 프로그램

3) 정보수집/제공/활용 동의를 읽고 "개인정보 및 자료수집 동의에 동의합니다" 체크 후 “다음” 버튼을 클릭합니다.

일격서비스    매뉴얼 바로가기    자료등록 결과조회    METAGATE - X

### 정보 수집 / 제공 / 활용 동의

제출기업 정보, 전송자 정보수집 및 활용에 관한 동의내용을 확인합니다.

제1조 (목적)  
① 메타게이트 서비스 약관은 이용자가 엠씨지컨설팅투자회사(이하 "회사"라 합니다)에서 제공하는 인터넷 관련 서비스(이하 "서비스"라 합니다)를 이용함에 있어 이용자와 회사의 권리·의무 및 책임사항을 규정함을 목적으로 합니다.  
② 서비스를 이용하고자 하는 경우 회사가 정한 소정의 절차를 거치면 본 약관에 동의하는 것으로 간주합니다. 본 약관에 정하는 이외의 이용자와 회사의 권리, 의무 및 책임사항에 관해서는 전기통신사업법 기타 대한민국의 관련 법령과 상관습에 의하며, 서비스 이용으로 발생한 분쟁에 대해 소송이 제기되는 경우 회사의 본사 소재지를 관할하는 법원을 관할법원으로 합니다.

제2조 (이용자의 정의 및 회원 가입)  
① "이용자"란 [www.metagate.co.kr](http://www.metagate.co.kr) 서비스에 접속하여 회원으로 가입하거나 금융기관 및 보증기관, 협회(이하 "이용기관") 등에 재무자료 전송 동의서를 제출하고 회사가 제공하는 서비스를 받는 자를 말합니다.  
② 이용자가 되고자 하는 자는 회사가 정한 가입 양식에 따라 회원정보를 기입하고 이용신청서를 제출하거나 서비스의 가입신청 페이지 등을 통하여 회원가입을 신청합니다.  
③ 회사는 제2항과 같이 회원으로 가입할 것을 신청한 자가 다음 각 호에 해당하는 경우 회원등록을 승낙하지 아니합니다.  
1. 다른 사람의 명의 또는 가명을 사용하여 신청하였을 때  
2. 이용신청서의 내용을 허위로 기재하였거나 허위서류를 첨부하여 신청하였을 때  
3. 기타 이용신청자의 귀책사유로 이용승낙이 곤란한 경우  
④ 회사는 다음 각 호에 해당하는 경우 이용신청에 대한 승낙을 제한할 수 있고, 그 사유가 해소될 때까지 승낙을 하지 않을 수 있습니다.  
1. 인터넷서비스를 이용한 범죄 행위가 있는 경우  
2. 운용설비에 부족하여 운용설비 추가 설치가 필요한 경우  
3. 기술상 지장이 있는 경우  
4. 기타 회사가 가입을 제한의 판단이 된 경우  
⑤ 이용약관은 서비스 이용회말자의 이용 신청에 대해 회사가 이용승낙하거나 이용기관에 동의서 제출 사실을 회사에게 고지함으로써 선행됩니다. 회사가 이

개인정보 및 자료수집 동의 내용을 확인하고 이에 동의 합니다.

처음화면    고객센터 1522-1170    이전    다음

# [아이큐브 재무제표 전송 매뉴얼(엑셀파일 첨부)]

## ▷ 메타게이트 프로그램

4) 제출대상 기업정보를 입력 후 "다음" 버튼을 클릭합니다.(※ 세무대리인 전송 시 세무대리인 정보도 포함 기재)

원격서비스
매뉴얼 바로가기
자료등록 결과조회
METAGATE
— X

### 제출대상 기업 정보

제출대상 기업 및 세무대리인 정보를 입력 후 다음단계 버튼을 선택 합니다.

입력정보초기화

**○ 세무대리인 정보**

세무대리인 사업자등록번호 *	110   - 85 - 11111	세무대리인 상호 *	테스트
세무대리인 관리번호 *	t - 1234 - 5	세무대리인명	테스트
세무대리인 전화번호	02 - 111 - 1111		

**○ 제출대상 기업 정보** \* 표시는 필수 입력사항 입니다.

사업자등록번호 *	220 - 86 - 70895	사업자구분 *	법인사업자
법인등록번호 *	231231 - 2311231	기업명 *	엠씨지컨설팅
사업장전화번호	02 - 1522 - 1170	대표자 *	테스트
업종코드 *	642004	정보통신업 / 포털 및 기타 인터넷 정보 매개 서비스업	
사업장주소 *	07299	서울특별시 영등포구 경인로 775 (문래동3가)	

처음화면
고객지원센터 1522-1170
이전
다음

# [아이큐브 재무제표 전송 매뉴얼(엑셀파일 첨부)]

## ▶ 메타게이트 프로그램

5) 제출기관을 선택 후 "다음" 버튼을 클릭합니다. (※ 동의기관인 경우 체크가 되어있습니다.)

원격서비스    메뉴얼 바로가기    자료등록 결과조회    METAGATE

### 기관선택

제출기관을 선택합니다.(자동체크된 기관은 이미 동의된 기관입니다.)

- 보증기관/보증재단
  - 신용보증기금     기술보증기금     경기신용보증재단     서울신용보증재단     주택도시보증공사(재무제표)
  - ※ 서울보증보험 자료 전송은 뉴젠 회계프로그램에서 가능합니다.
- 공제조합/협회
  - 한국전기공사협회     전기공사공제조합     전문건설공제조합     소프트웨어공제조합     소방산업공제조합
  - 중소기업중앙회
- 금융기관
  - 부산은행     경남은행     산업은행     하나은행     광주은행
  - 신한은행     기업은행     KB카드     한국수출입은행
- 신용평가사/기타
  - 한국평가데이터     SCI평가정보     Biz-Cast

처음화면    고객지원센터 1522-1170    이전    다음



# [아이큐브 재무제표 전송 매뉴얼(엑셀파일 첨부)]

## ▷ 메타게이트 프로그램

6) 아이큐브(더존) 회계 프로그램을 선택하고, "재무제표" 버튼을 클릭합니다.

원격서비스    매뉴얼 바로가기    자료등록 결과조회    METAGATE

자료등록 및 제출 / 등록자료 기관제출  
제출대상 기업 및 전송자의 기본정보를 확인 후 등록자료를 선택하여 기관으로 제출합니다.

테스트 / 220 - 86 - 70894    정보수정

• 자료등록 및 제출

1. 회계프로그램 선택    i-CUBE(더존)

2. 등록 자료 선택

FS    재무제표    VAT    부가가치세    TAX    법인세

• 등록 자료 기관제출

<input checked="" type="checkbox"/>	등록일자	등록자료	자료기간	등록상태	자료 상세보기
<input checked="" type="checkbox"/>	2025/ 01/07	부가세	2019/4분기	성공	🔍
<input checked="" type="checkbox"/>	2024/ 12/23	재무제표	2019/12	성공	🔍
<input checked="" type="checkbox"/>	2024/ 12/23	재무제표	2021/12	성공	🔍
<input checked="" type="checkbox"/>	2024/ 12/19	재무제표	2022/12	성공	🔍

기관제출

처음화면    고객센터 1522-1170    이전

# [아이큐브 재무제표 전송 매뉴얼(엑셀파일 첨부)]

## ▷ 메타게이트 프로그램

7-1) “과목별 재무제표 엑셀파일로 등록”을 선택합니다.

워크서비스
매뉴얼 바로가기
자료등록 결과조회
재무제표 등록
X

TIP - 결산년월을 선택 후 홈텍스에 신고된 표준재무제표 증명원을 자동으로 발급하여 등록하거나 관리용 재무제표를 엑셀로 변환하여 저장한 후 첨부하여 등록 할 수 있습니다.

엠씨지컨설팅 / 220 - 86 - 70895 / i-CUBE(더존)

표준재무제표 증명원 발급하여 등록

[1개년도 재무제표]	결산년월	년	월	<div style="background-color: #808080; color: white; padding: 10px 20px; border-radius: 5px; display: inline-block;">발급</div>
[2개년도 재무제표]	결산년월	년	월	
[3개년도 재무제표]	결산년월	년	월	

※ 홈텍스 재무제표 증명원은 법인세 신고 및 종합소득세 신고 마감일 이후 8일이 경과해야 발급 가능합니다.

과목별 재무제표 엑셀파일로 등록

1개년도 재무제표 -

\* 구분 계속사업 ~

· 재무상태표	엑셀암호입력	<input style="width: 95%;" type="text"/>	⊗	📁
· 손익계산서	엑셀암호입력	<input style="width: 95%;" type="text"/>	⊗	📁
· 이익잉여금처분계산서	엑셀암호입력	<input style="width: 95%;" type="text"/>	⊗	📁
· 개인회계명세서	엑셀암호입력	<input style="width: 95%;" type="text"/>	⊗	📁

다음단계

# [아이큐브 재무제표 전송 매뉴얼(엑셀파일 첨부)]

## ▷ 메타게이트 프로그램

7-2) “결산 구분” (계속사업/신규사업/폐업사업 중 택1) 을 선택합니다.

원격서비스
매뉴얼 바로가기
자료등록 결과조회
재무제표 등록
X

TIP - 결산년월을 선택 후 홈텍스에 신고된 표준재무제표 증명원을 자동으로 발급하여 등록하거나 관리용 재무제표를 엑셀로 변환하여 저장한 후 첨부하여 등록 할 수 있습니다.

엠씨지컨설팅 / 220 - 86 - 70895 / i-CUBE(더존)

1개년도 재무제표 -

• 구분 계속사업 ~

- 재무 계속사업
- 신규사업
- 폐업사업

• 손익계산서	엑셀암호입력	⊗	📁
• 이익잉여금처분계산서	엑셀암호입력	⊗	📁
• 제조원가명세서	엑셀암호입력	⊗	📁
• 공사원가명세서	엑셀암호입력	⊗	📁
• 임대원가명세서	엑셀암호입력	⊗	📁
• 분양원가명세서	엑셀암호입력	⊗	📁
• 운송원가명세서	엑셀암호입력	⊗	📁
• 기타원가명세서	엑셀암호입력	⊗	📁

다음단계

- 11 -

귀 사에게 제공된 본 자료는 MCG 의 동의 없이 제 3자에게 복사 및 제공, 교부 할 수 없으며, 제 3자 제공 시 법적인 책임을 질 수 있습니다.

# [아이큐브 재무제표 전송 매뉴얼(엑셀파일 첨부)]

## ▷ 메타게이트 프로그램

7-3) “결산 기간” (결산시작일, 결산종료일) 을 각각 선택합니다.

TIP - 결산년월을 선택 후 홈텍스에 신고된 표준재무제표 증명원을 자동으로 발급하여 등록하거나 관리용 재무제표를 엑셀로 변환하여 저장한 후 첨부하여 등록 할 수 있습니다.

엠씨지컨설팅 / 220 - 86 - 70895 / i-CUBE(더존)

1개년도 재무제표 -

• 구분 계속사업 ~

• 재무상태표 엑셀암호입력

• 손익계산서 엑셀암호입력

• 이익잉여금처분계 엑셀암호입력

• 제조원가명세서 엑셀암호입력

• 공사원가명세서 엑셀암호입력

• 임대원가명세서 엑셀암호입력

• 분양원가명세서 엑셀암호입력

• 운송원가명세서 엑셀암호입력

• 기타원가명세서 엑셀암호입력

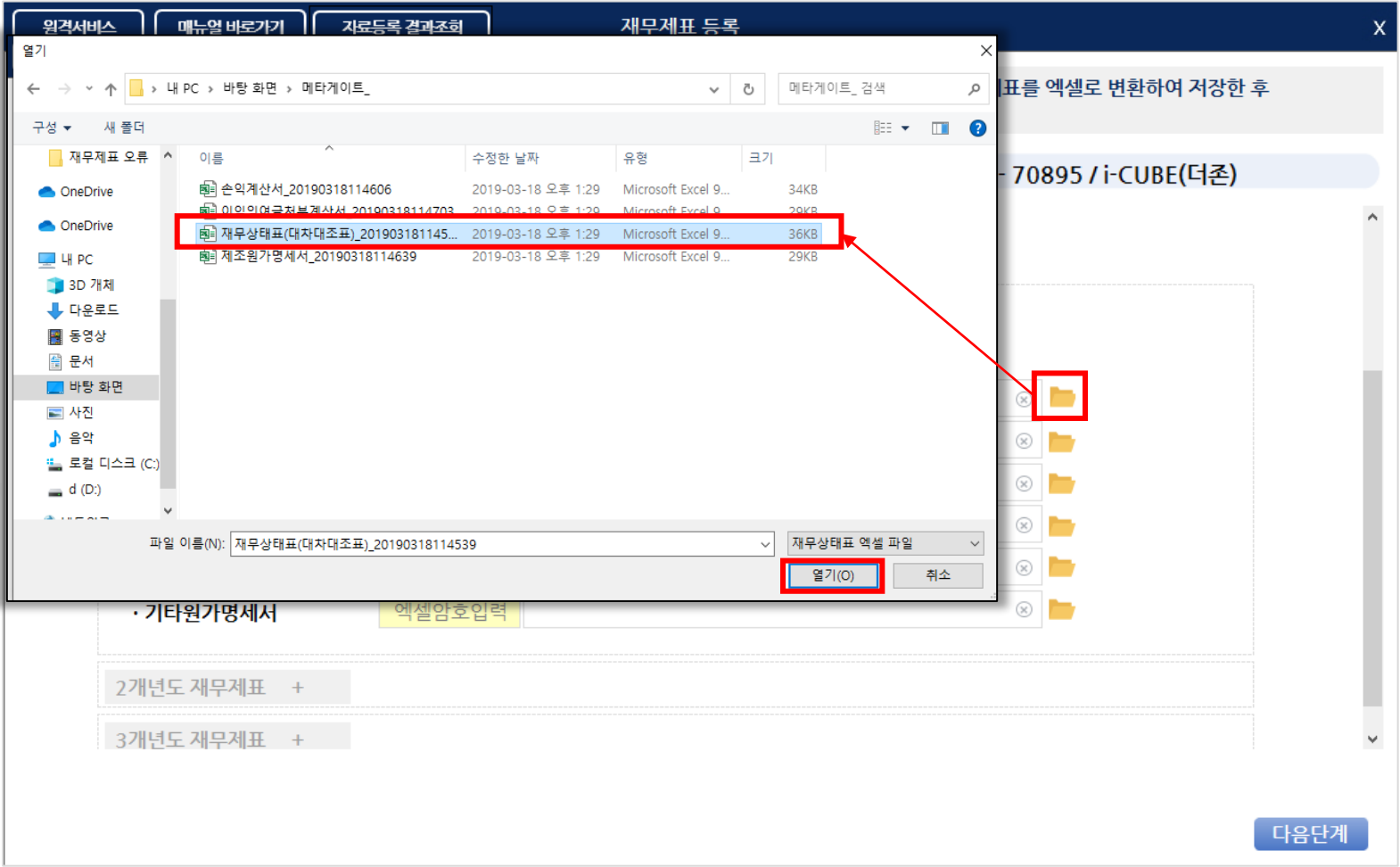
다음단계

# [아이큐브 재무제표 전송 매뉴얼(엑셀파일 첨부)]

## ▶ 메타게이트 프로그램

### 7-4) 재무제표 엑셀파일 첨부하기

① "폴더 모양" 버튼을 클릭하여 과목별로 엑셀파일을 첨부합니다.



# [아이큐브 재무제표 전송 매뉴얼(엑셀파일 첨부)]

## ▷ 메타게이트 프로그램

### 7-5) 재무제표 엑셀파일 첨부하기

② 첨부한 엑셀파일의 암호를 입력하고 “다음단계” 버튼을 클릭합니다.

TIP - 결산년월을 선택 후 홈택스에 신고된 표준재무제표 증명원을 자동으로 발급하여 등록하거나 관리용 재무제표를 엑셀로 변환하여 저장한 후 첨부하여 등록 할 수 있습니다.

엠씨지컨설팅 / 220 - 86 - 70895 / i-CUBE(더존)

◎ 과목별 재무제표 엑셀파일로 등록

1개년도 재무제표 -

\* 구분   ~

· 재무상태표	1234	2019.재무.xls	⊗	📁
· 손익계산서	1234	2019.손익.xls	⊗	📁
· 이익잉여금처분계산서	1234	2019.이익.xls	⊗	📁
· 제조원가명세서	1234	2019.공사 엑셀암호0000.xls	⊗	📁
· 공사원가명세서	1234		⊗	📁
· 임대원가명세서	엑셀암호입력		⊗	📁
· 분양원가명세서	엑셀암호입력		⊗	📁
· 운송원가명세서	엑셀암호입력		⊗	📁
· 기타원가명세서	1234		⊗	📁

다음단계

# [아이큐브 재무제표 전송 매뉴얼(엑셀파일 첨부)]

## ▷ 메타게이트 프로그램

### 8-1) 계정과목 맵핑하기

① 각 탭 별로 맵핑 되지 않은 항목이 있는지 확인하여 맵핑합니다.

일격서비스
매뉴얼 바로가기
자료등록 결과조회
재무제표 등록
X

TIP - 메타게이트 정보 / 계정과목명에 ' 맵핑 해주십시오 ' 로 표시된 경우 맵핑 버튼을 눌러 해당 계정 혹은 유사한 계정으로 맵핑 하시기 바랍니다.

• 등록자료 결산년도  
 2019년

재무상태표
손익계산서
이익잉여금
제조원가
공사원가
임대원가
분양원가
운송원가
기타원가

회계패키지정보		메타게이트정보			금액	
계정과목명	구분	코드	계정과목명	맵핑		
(2)유형자산	11	3300	유형자산		438,939,533	
차량운반구	11	3200	차량운반구	맵핑	145,602,072	
감가상각누계액	11	3203	(차량운반구감가상각누계액)	맵핑	73,661,463	71,940,609
비품	11	3220	비품	맵핑	122,398,184	
감가상각누계액	11	3223	(비품감가상각누계액)	맵핑	68,502,214	53,895,970
가설철재	11		맵핑 해주십시오.	맵핑	643,912,923	
감가상각누계액	11		맵핑 해주십시오.	맵핑	339,526,330	304,386,593
운동자산	11		맵핑 해주십시오.	맵핑	11,886,800	
감가상각누계액	11		맵핑 해주십시오.	맵핑	3,170,439	8,716,361
(3)무형자산	11	3600	무형자산		7,020,000	
영업권	11	3410	영업권	맵핑		20,000
소프트웨어	11	3520	소프트웨어	맵핑		7,000,000

이전단계
다음단계

# [아이큐브 재무제표 전송 매뉴얼(엑셀파일 첨부)]

## ▷ 메타게이트 프로그램

8-1) 계정과목 맵핑하기 (※ 차감계정은 전체계정 보기를 클릭하면 확인할 수 있습니다.)

② 붉은색의 “맵핑 해주십시오” 옆의 “맵핑” 버튼을 클릭한 후 유사한 성격의 계정과목을 선택합니다.

맵핑할 계정과목을 선택 하세요
X 등록 X

**전체계정 보기**  
(차감계정 포함)

**일반계정 보기**  
(차감계정 제외)

계정과목  검색

구분	코드	계정과목명	맵핑
11	3165	(구축물감액손실누계액)	선택
11	3170	기계장치	선택
11	3171	(기계장치공사부담금)	선택
11	3172	(기계장치국고보조금)	선택
11	3173	(기계장치감가상각누계액)	선택
11	3174	(기계장치사용권조정)	선택
11	3175	(기계장치감액손실누계액)	선택
11	3180	시설장치	선택
11	3181	(시설장치공사부담금)	선택
11	3182	(시설장치국고보조금)	선택
11	3183	(시설장치감가상각누계액)	선택

닫기

이전단계
다음단계

맵핑 버튼을 눌러 해당 계정 혹은 유사한 계정으로 맵핑 하시기 바랍니다.

분양원가	운송원가	기타원가
		금액
		60,343,861
맵핑		40,313,700
맵핑		20,030,161
		438,939,533
맵핑	145,602,072	
맵핑	73,661,463	71,940,609
맵핑	122,398,184	
맵핑	68,502,214	53,895,970
맵핑	643,912,923	
맵핑	339,526,330	304,386,593
맵핑	11,886,800	



# [아이큐브 재무제표 전송 매뉴얼(엑셀파일 첨부)]

## ▷ 메타게이트 프로그램

8-2) 각 탭을 클릭해 맵핑 사항을 모두 확인하고 “다음단계” 버튼을 클릭합니다.

원격서비스
매뉴얼 바로가기
자료등록 결과조회
재무제표 등록
X

TIP - 메타게이트 정보 / 계정과목명에 ' 맵핑 해주십시오 ' 로 표시된 경우 맵핑 버튼을 눌러 해당 계정 혹은 유사한 계정으로 맵핑 하시기 바랍니다.

• 등록자료 결산년도 .  
 ◎ 2019년

재무상태표	손익계산서	이익잉여금	제조원가	공사원가	임대원가	분양원가	운송원가	기타원가
-------	-------	-------	------	------	------	------	------	------

회계패키지정보		메타게이트정보			금액	
계정과목명	구분	코드	계정과목명	맵핑		
출자금	11	2159	출자금	맵핑		40,313,700
퇴직연금운용자산	11	2240	퇴직연금운용자산	맵핑		20,030,161
<b>(2)유형자산</b>	<b>11</b>	<b>3300</b>	<b>유형자산</b>			<b>438,939,533</b>
차량운반구	11	3200	차량운반구	맵핑	145,602,072	
감가상각누계액	11	3203	(차량운반구감가상각누계액)	맵핑	73,661,463	71,940,609
비품	11	3220	비품	맵핑	122,398,184	
감가상각누계액	11	3223	(비품감가상각누계액)	맵핑	68,502,214	53,895,970
가설철재	11	3170	기계장치	맵핑	643,912,923	
감가상각누계액	11	3173	(기계장치감가상각누계액)	맵핑	339,526,330	304,386,593
운용자산	11	3260	기타유형자산	맵핑	11,886,800	
감가상각누계액	11	3263	(기타유형자산감가상각누계액)	맵핑	3,170,439	8,716,361
(3)무형자산	11	3600	무형자산			7,000,000

이전단계
다음단계

# [아이큐브 재무제표 전송 매뉴얼(엑셀파일 첨부)]

## ▷ 메타게이트 프로그램

9) 전송결과를 확인 후 "등록완료" 버튼을 클릭합니다.

(※ "돋보기 모양" 버튼을 클릭하면 등록된 자료의 내용을 확인할 수 있습니다.)

일격서비스
매뉴얼 바로가기
자료등록 결과조회
재무제표 등록

**[자료등록 성공]**  
 재무제표가 정상적으로 등록되었습니다.  
 등록완료 버튼을 클릭해 주시기 바랍니다.

사업자 구분	법인사업자		
사업자 등록번호	220-86-70895	법인등록번호	231231-2311
기업명	엠씨지컨설팅	대표자	테스트
제출대상자료	재무제표	전송일자	2023/11/29
전송결과	자료년월	상태	
	2017/12	등록성공	
오류내용	자료년월	상세	

이전단계
등록완료

메타게이트 데이터 뷰어

**재무제표 내용보기 MG**  
 메타게이트에 전송된 고객님의 재무제표자료

재무상태표	손익계산서	이익잉여금 처분계산서	원가	제조원가
공사원가	임대원가	분양원가	운송원가	기타원가

엑셀로 출력하기

2020/01/01 ~ 2020/12/31

계정과목명	계정코드	금액
유동자산	2000	519,885,834
당좌자산	1500	499,761,256
현금및현금성자산	1100	192,816,117
현금	1103	1,278,833
예금	1105	191,537,284
기타예금	1110	191,537,284
미수금	1200	290,294,119
(미수금대손충당금)	1202	2,927,213
공사미수금	1208	292,721,332
(공사미수금대손충당금)	1209	2,927,213
기타미수금	1216	500,000
선급금	1240	15,745,000
기타선급금	1244	15,745,000

닫기

# [아이큐브 재무제표 전송 매뉴얼(엑셀파일 첨부)]

## ▶ 메타게이트 프로그램

10) 전송 안내 팝업창의 "확인" 버튼을 누르면 자료등록화면이 닫히며 완료됩니다.

일격서비스
매뉴얼 바로가기
자료등록 결과조회
재무제표 등록
X

**[자료등록 성공]**

재무제표가 정상적으로 등록되었습니다.  
등록완료 버튼을 클릭해 주시기 바랍니다.

사업자 구분	법인사업자	
사업자 등록번호	220	31231-2311231
기업명	엠씨	에스트
제출대상자료	재무	2023/11/29
전송결과		상태
		성공
오류내용	자료년월	상세
		오류 상세보기

이전단계
등록완료

확인

# [아이큐브 재무제표 전송 매뉴얼(엑셀파일 첨부)]

## ▷ 메타게이트 프로그램

▶ "자료등록 결과조회"에서 제출결과를 확인할 수 있습니다.

원격서비스 | 매뉴얼 바로가기 | **자료등록 결과조회** | METAGATE

자료등록 및 제출 / 등록자료 기관제출  
제출대상 기업 및 전송자의 기본정보를 확인 후 등록자료를 선택하여 기관으로 제출합니다.

테스트 / 220 - 86

등록 / 제출 결과 조회

**등록 / 제출 결과 조회**  
등록 및 제출한 결과를 조회 할 수 있습니다.

검색 기준

구분	<input checked="" type="radio"/> 제출결과 <input type="radio"/> 등록결과	2023/11/29	~	2023/11/29	
사업자 등록번호	220-86-70895	전송기관	전체		
자료구분	전체	제출결과	전체		

조회

검색 결과

NO	전송일자	회사명	등록자료	자료기간	제출기관	전송결과
1	2023/11/29	엠씨지컨설팅	재무제표	2019/12	신용보증기금	제출진행

등록 자료 기관제출

<input checked="" type="checkbox"/>	등록일자	
<input checked="" type="checkbox"/>	2025/ 01/07	부가
<input checked="" type="checkbox"/>	2024/ 12/23	재무
<input checked="" type="checkbox"/>	2024/ 12/23	재무
<input checked="" type="checkbox"/>	2024/ 12/19	재무

처음화면